

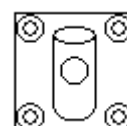
# TRGOVINSKO NADZORNO OGLEDALO Ø 630 MM

## VSEBINA KOMPLETA:

- 1x Ogledalo Ø 630 mm z nosilno ploščico
- 1x nosilna ploščica za montažo na zid ali strop
- 1x kovinski povezovalni element (kljukasta palica)

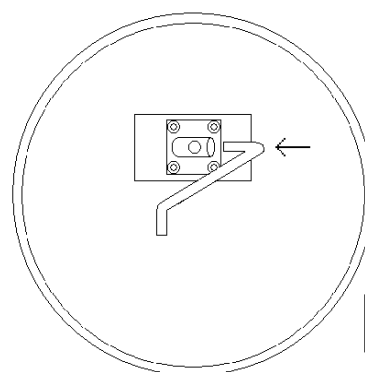
## NAVODILA ZA MONTAŽO

1. Zvrtajte 4 luknje v zid / steno / strop, kamor nameravate namestiti ogledalo. Privijte nosilno ploščico tako, da bo cevasta odprtina nosilca pravokotno na podlago (Slika 1).



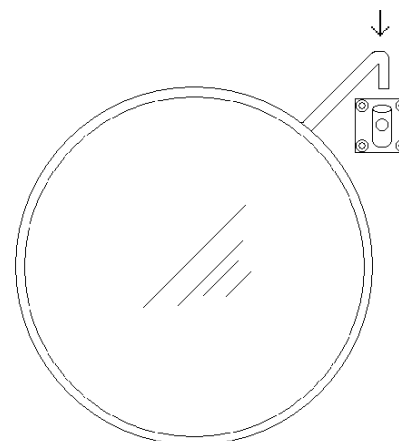
Slika 1

2. Vstavite povezovalni kovinski element v nosilec na zadnji strani ogledala (slika 2). Pri vstavljanju bodite pozorni, da bo nasprotna stran povezovalnega elementa usmerjena proti tlor. Privijte vijak na nosilcu vendar ne do konca. Bodite pozorni tudi na to, da se nosilna ploščica na zadnji strani ogledala nahaja na njegovi zgornji polovici.



Slika 2

3. Nasprotno stran povezovalnega kovinskega elementa vstavite v nosilno ploščico, ki ste jo privili na steno. (Slika 3)
4. Ogledalo nastavite v položaj, ki vam omogoča najboljši nadzor in do konca privijte vse vijake, da ostane ogledalo v željenem položaju.



Slika 3